



銘傳LineBot機器人設定—一個人

資訊網路處製作



步驟一：登入銘傳大學教職員資訊系統

銘傳大學
Ming Chuan University

職員相關處理 | 職員個人資訊 | 專屬功能 | **公開訊息查詢** | Moodle

師您好

教職員資訊系統
FACULTY & STAFF

選擇【公開訊息資訊】

公開訊息查詢

- 全校教師課表
- 全校方塊課表
- 全校學生考程
- 教師個人考程
- 學生個人考程
- 個人選課資料
- 異班選課查詢
- 缺課超1/3名單
- 授課內容
- 境外生返台動態系統
- 訊息表單公告
- 電話分機表
- 個人資料保護四階文件下載
- 產品創新目錄
- 個資簽署歷程查詢
- (桃)停車證申請
- 電腦故障填報
- 教職員報到系統

全校性訊息公告

- 大陸教育交流處 | 敬請師長協助宣導【2021春季赴大陸頂尖大學交換計畫】
- 產學暨推廣處 | 2020年產推處全新推出「自我整脊功法與雷射針灸入門」課程
- 學務處 | 109年10月份銘傳衛保月刊-主題：水痘併發症預防與照護
- October 2020 Ming Chuan Health Monthly - PREVENTION AND CARE OF CHICKEN POX
- 桃園校區行政處 | 桃園校區職業醫學科專科醫師到校進行健康諮詢服務
- Taoyuan Campus On-campus Health Counseling Service by Occupational Medicine Specialist
- 人力資源處 | 109學年度「教師學術研究成果獎勵」自109/10/1起至109/10/31止受理申請 Applications accepted from 10/1 to 10/31/2020 for 2020-21 AY Ming Chuan University Research / Study Rewards for Faculty

個人訊息公告

- 人力資源處 | 0929 未交假單核對通知

活動專區

校園專區 獨家9折

銘傳大學
在校生校友/教職員
專屬優惠服務
購票專屬優惠

銘傳LineBot機器人設定(測試)

2

選擇【銘傳LineBot機器人設定(測試)】

英語體驗營 快樂學習ABC

對於語言的學習別想太多太複雜，英文其實沒有那麼不容易!瞧瞧我們的英語體驗營，每個人都馬快樂笑嘻嘻.....

教學相長 我當助理NO.1

程式寫不出來想抓狂嗎?需要...

暢遊自學中心 學習零距離

什麼地方念書比星巴克還讚.....



注意

二級主管、登記桌使用者QR Code呈現方式

一般使用者QR code呈現方式

銘傳LineBot機器人設定

請掃描下方QR Code加入個人專屬LineBot，輸入驗證碼完成驗證。



範例用

驗證碼：範例用
(3分鐘內有效)
還剩02:56

銘傳LineBot機器人設定

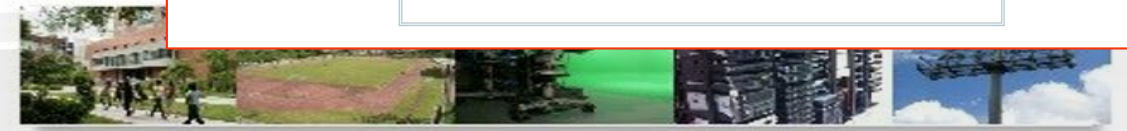
單位 | 個人
電腦與通訊工程學系

請掃描下方QR Code加入單位專屬LineBot，輸入驗證碼完成驗證。



範例用

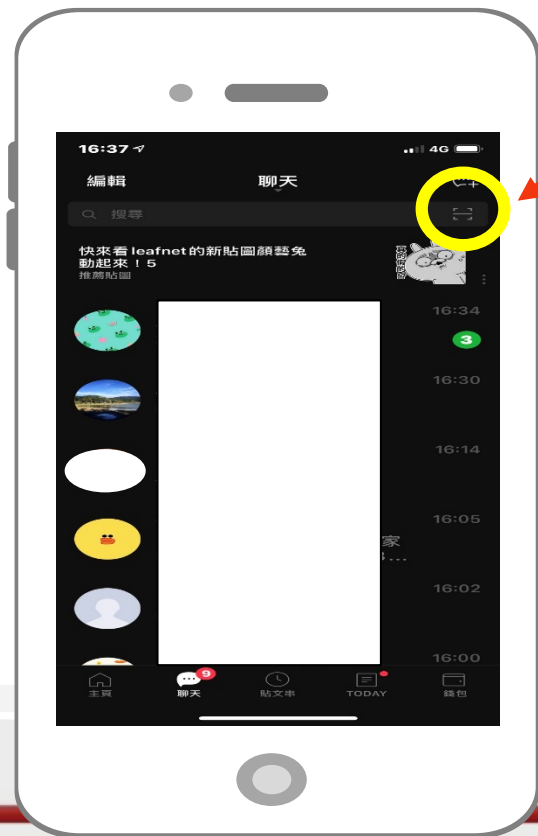
驗證碼：範例用
(3分鐘內有效)
還剩02:34



步驟二：拿出手機掃描個人Line Bot

1. 開啟Line

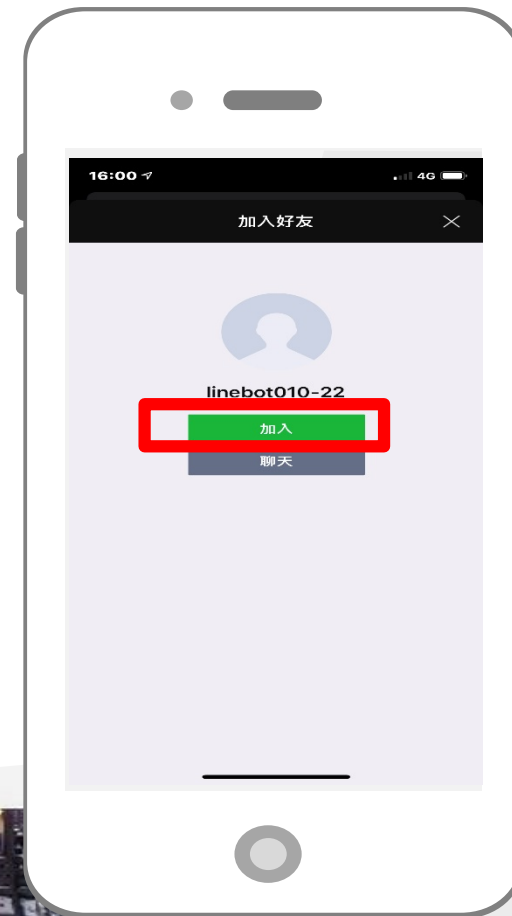
2. 開啟Line的掃描功能



3. 為掃描QR Code

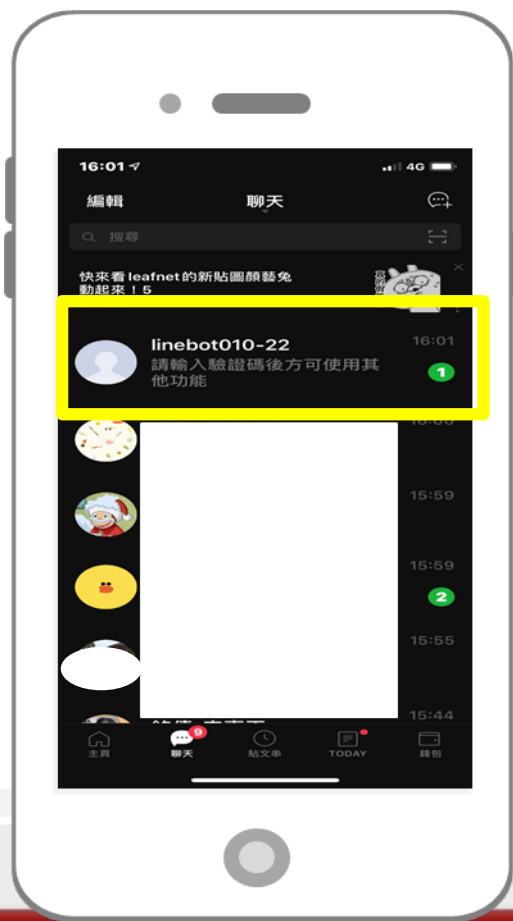


4. 加入Line Bot



步驟三：個人Line Bot進行驗證

1. 點選Linebot，進入聊天視窗中進行驗證



2. 輸入驗證碼



步驟四：輸入詢問問題，測試linebot是否回答

輸入詢問問題，測試
linebot是否回答，若有
則測試完畢，若無，請
撥分機1999

